


Aufbau des struktur Wannenträgers:


struktur Wannenträger werden direkt auf Ihre Wunschwanne bei uns im Werk aufgeschäumt.


 PUR-Randverstärkung erhöht die Stabilität der Wanne

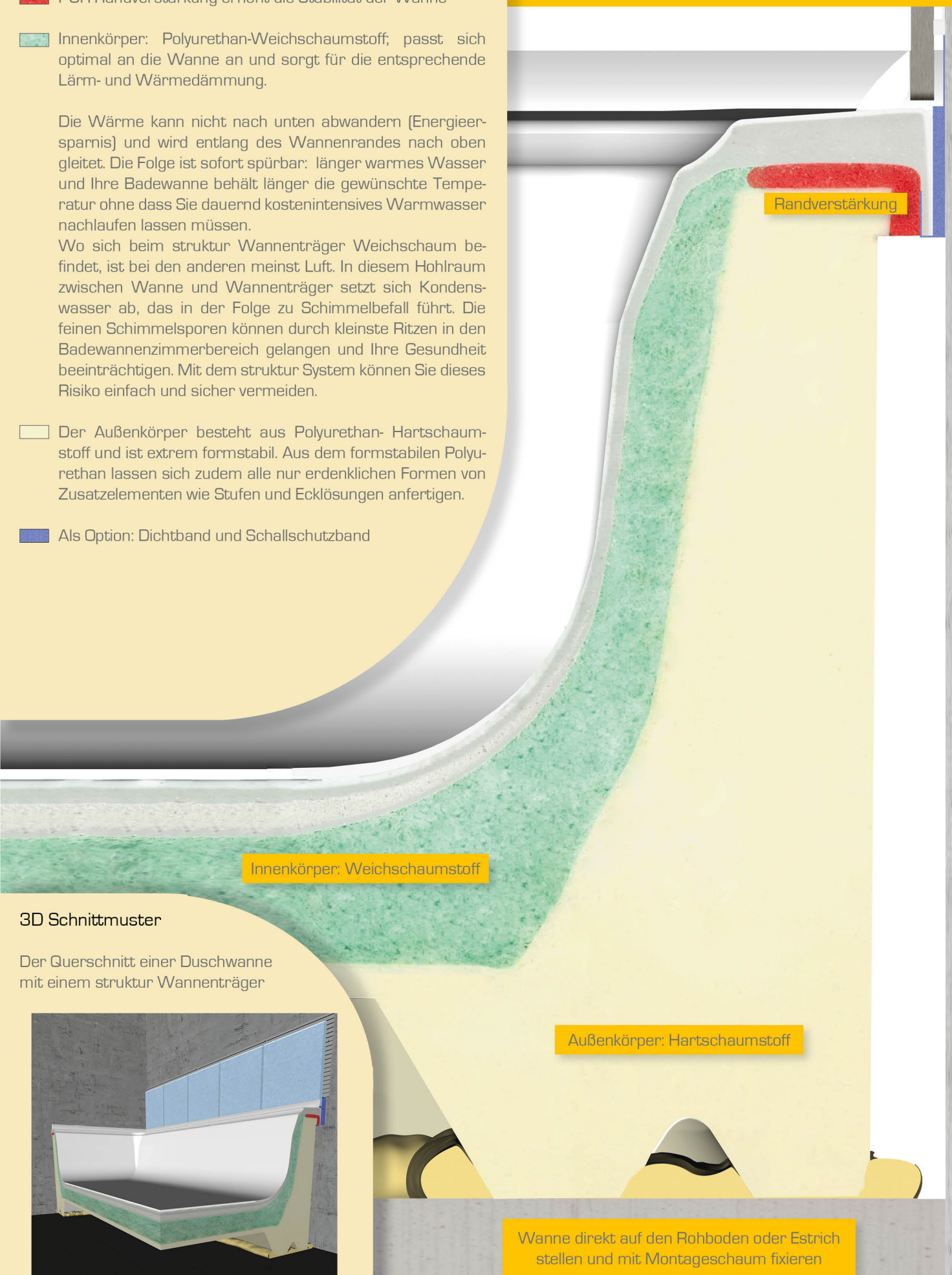
 Innenkörper: Polyurethan-Weichschaumstoff; passt sich optimal an die Wanne an und sorgt für die entsprechende Lärm- und Wärmedämmung.

Die Wärme kann nicht nach unten abwandern (Energieersparnis) und wird entlang des Wannensrandes nach oben gleitet. Die Folge ist sofort spürbar: länger warmes Wasser und Ihre Badewanne behält länger die gewünschte Temperatur ohne dass Sie dauernd kostenintensives Warmwasser nachlaufen lassen müssen.

Wo sich beim struktur Wannenträger Weichschaum befindet, ist bei den anderen meist Luft. In diesem Hohlraum zwischen Wanne und Wannenträger setzt sich Kondenswasser ab, das in der Folge zu Schimmelbefall führt. Die feinen Schimmelsporen können durch kleinste Ritzen in den Badewannenbereich gelangen und Ihre Gesundheit beeinträchtigen. Mit dem struktur System können Sie dieses Risiko einfach und sicher vermeiden.

 Der Außenkörper besteht aus Polyurethan- Hartschaumstoff und ist extrem formstabil. Aus dem formstabilen Polyurethan lassen sich zudem alle nur erdenklichen Formen von Zusatzelementen wie Stufen und Ecklösungen anfertigen.

 Als Option: Dichtband und Schallschutzband



Innenkörper: Weichschaumstoff

Außenkörper: Hartschaumstoff

Wanne direkt auf den Rohboden oder Estrich stellen und mit Montageschaum fixieren

3D Schnittmuster

Der Querschnitt einer Duschwanne mit einem struktur Wannenträger

