

EAN: 4015474268357  
[static.hansa.com/581491130067](http://static.hansa.com/581491130067)



- Shower
- Thermostat
- Wandmontage
- Chrom
- Temperatureinstellgriff, Durchflusseinstellgriff
- Drehumsteller, druckunabhängig, integrierter Umsteller mit Absperrung
- Verstellbare Brausestangehalterung, Brauseschlauch (1250 mm), Kopfbrause
- Nadel, Intense, Regen
- THERMO COOL: Mehr Sicherheit durch minimales Erwärmen des Armaturengehäuses, Heißwassersperre einstellbar (im Lieferumfang enthalten), Sicherheitssperre gegen Verbrühen bei 38°C
- Thermostatkartusche zur Temperaturreglung, Oberteil mit keramischen Dichtscheiben zur Wassermengeneinstellung für einen Abgang, Rückflussverhinderer, Schmutzfilter
- S-Anschlüsse, Abdeckung(en), Schalldämpfer
- Armaturenkörper aus entzinkungsbeständigem Messing (DZR)
- Eigensicher gegen Rückfließen im häuslichen Gebrauch (nach DIN EN 1717)

## Technische Daten

### Durchflusseigenschaften

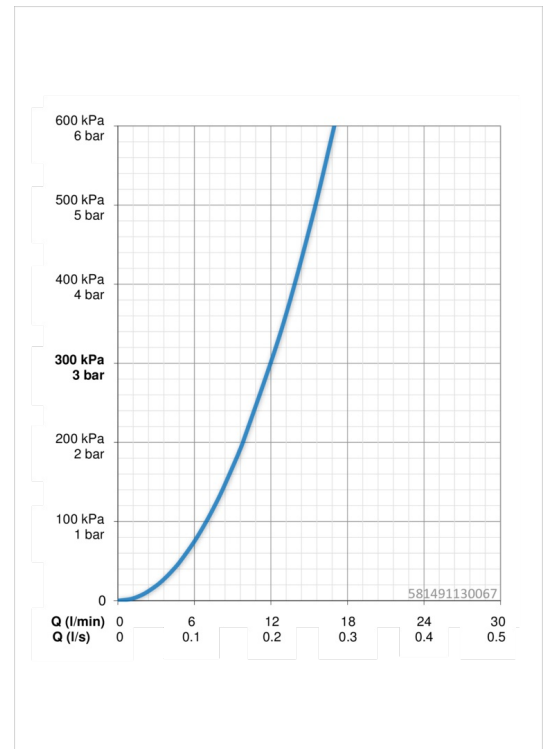
Durchfluss bei 3 bar	<b>12.0 / 12.0 l/min</b>
Druckverlust bei einem Durchfluss von 0,2 l/s	<b>3 bar</b>

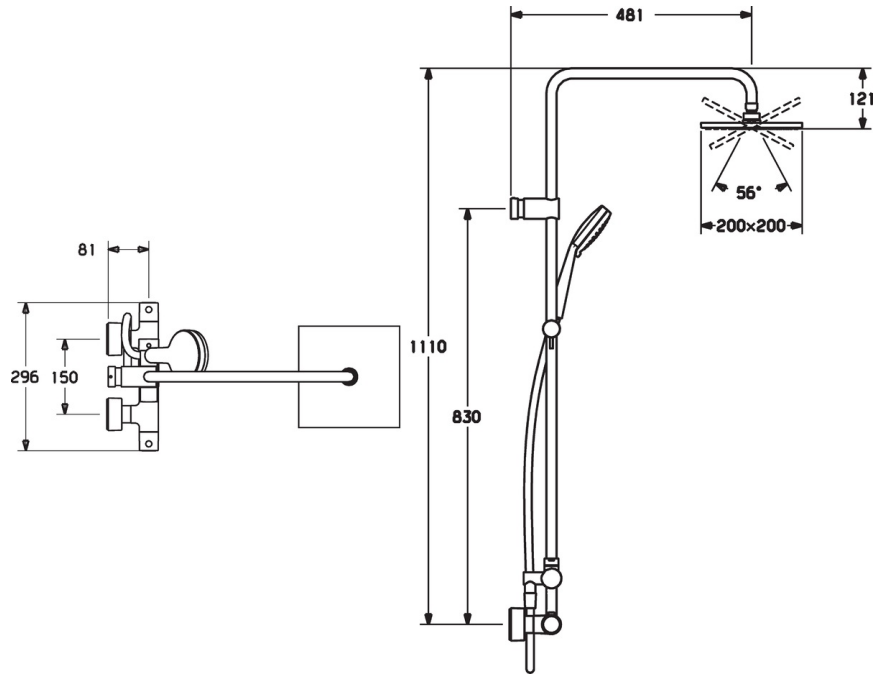
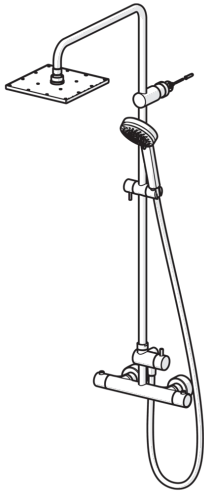
### Technische Eigenschaften

DN-Größe (Nennmaß)	<b>DN15</b>
Warmwasserversorgung	<b>max. +65°C</b>
Arbeitsdruck	<b>1-10 bar</b>
Anschlussgröße	<b>G1/2</b>
Installationsabstand	<b>cc150 ± 15 mm</b>
Projection	<b>481 mm</b>

### Vorschriften

EN Standard	<b>EN 1111</b>
Geräuschklasse	<b>I (ISO3822)</b>







**SP581491130067**

	<b>Name</b>	<b>Art.-Nr.</b>
1	Brausearm ohne Kopfbrause	59913810
1.1	Kopfbrause, 200 x 200 mm	59913873
1.10	O-Ringsatz	59913808
1.11	Brauserohr	59913858
1.12	Nuss	59913821
1.13	O-Ringsatz	59913808
1.3	Düsenplatte, 200x200 mm, (-2019)	59913874
1.5	Durchflussbegrenzer	59913753
1.6	Schraube	59913754
10	Temperatureinstellgriff	59913852
10.1	Temperaturanschlag	59913853
10.2	Temperaturanschlag	59913825
11	Thermostatkartusche, 2,7	59913823
11.1	Schraube, M6 x 9,5	59901609
12	Gewindenippel, M10 x 1	59913855
2	Wandbefestigung	59913859
2.1	Befestigungssatz	59913812
3	Schieber	59913755
3.1	Schraube, M5x8, SW2.5	59904755
4	Handbrause, d 100 mm	44330100
4.2	Sieb	59906859
4.4	Schlauch, L=1250	44120400
4.5	Dichtungsring, d 21x12x2	59912304
5	Umstellkörper komplett	59913857
5.1	O-Ring, d 3x1.5	59913100
5.2	Stift, M6, 21 mm	59913284
5.3	Griff	59913817
5.4	Gegenmutter, M37x1, AF30	59912111
5.5	Umsteller, automatisch	59913818
5.6	Adapter Weiss	59910235
5.7	Rückflussverhinderer	59905714
6	Brausebatterie, (-2018)	59913856
6.1	Anschlussmutter, G3/4, AF 30	59902230
6.2	Anschlussnippel	59911075
6.3	Dichtung, 23.9x15.2x2	59902689
6.4	Schmutzfilter, G3/4	59911076
7	Exzenter-Anschluss, G3/4 x G1/2	59910254
7.2	Schalldämpfer	59904792
7.4	Rosette	59913432
7.5	Abdeckhülse	59912651
8	Absperrgriff	59913854
8.1	Abdeckung	59913850
8.2	Schraube, M4x8	59913851
8.3	Temperaturanschlag	59913465
9	Oberteil, 1/2", 180°	59911103
9.1	Ring	59913469