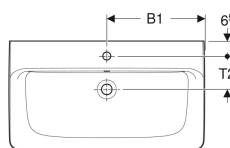
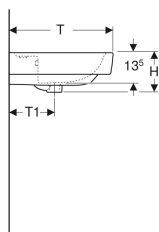
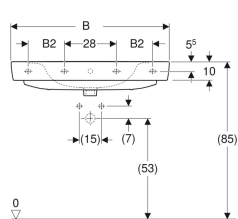


## Geberit Renova Plan Waschtisch



Beispielbild

### Eigenschaften

- Unterbaufähig
- Mit Halbsäule kombinierbar

### Technische Daten

Werkstoff

Sanitärkeramik

Art.-Nr.	Farbe / Oberfläche	Hahnloch	Überlauf	B	B1	B2	Breite Unterschränk	H	T	T1	T2	Befestigungspunkte	V	E1
501.632.00.1	weiß	mittig	sichtbar	55 cm	28 cm	– cm	48.4 cm	18 cm	44 cm	20 cm	13.5 cm	2	1	Neu St.
501.632.00.8	weiß / KeraTect	mittig	sichtbar	55 cm	28 cm	– cm	48.4 cm	18 cm	44 cm	20 cm	13.5 cm	2	1	Neu St.
501.633.00.1	weiß	mittig	ohne	55 cm	28 cm	– cm	48.4 cm	18 cm	44 cm	20 cm	13.5 cm	2	1	Neu St.
501.633.00.8	weiß / KeraTect	mittig	ohne	55 cm	28 cm	– cm	48.4 cm	18 cm	44 cm	20 cm	13.5 cm	2	1	Neu St.
501.634.00.1	weiß	ohne	sichtbar	55 cm	28 cm	– cm	48.4 cm	18 cm	44 cm	20 cm	– cm	2	1	Neu St.
501.634.00.8	weiß / KeraTect	ohne	sichtbar	55 cm	28 cm	– cm	48.4 cm	18 cm	44 cm	20 cm	– cm	2	1	Neu St.
501.635.00.1	weiß	ohne	ohne	55 cm	28 cm	– cm	48.4 cm	18 cm	44 cm	20 cm	– cm	2	1	Neu St.
501.635.00.8	weiß / KeraTect	ohne	ohne	55 cm	28 cm	– cm	48.4 cm	18 cm	44 cm	20 cm	– cm	2	1	Neu St.
501.636.00.1	weiß	mittig	sichtbar	60 cm	30 cm	– cm	53.6 cm	18.5 cm	48 cm	21 cm	14.5 cm	2	1	Neu St.
501.636.00.8	weiß / KeraTect	mittig	sichtbar	60 cm	30 cm	– cm	53.6 cm	18.5 cm	48 cm	21 cm	14.5 cm	2	1	Neu St.
501.637.00.1	weiß	mittig	ohne	60 cm	30 cm	– cm	53.6 cm	18.5 cm	48 cm	21 cm	14.5 cm	2	1	Neu St.
501.637.00.8	weiß / KeraTect	mittig	ohne	60 cm	30 cm	– cm	53.6 cm	18.5 cm	48 cm	21 cm	14.5 cm	2	1	Neu St.
501.638.00.1	weiß	ohne	sichtbar	60 cm	30 cm	– cm	53.6 cm	18.5 cm	48 cm	21 cm	– cm	2	1	Neu St.
501.638.00.8	weiß / KeraTect	ohne	sichtbar	60 cm	30 cm	– cm	53.6 cm	18.5 cm	48 cm	21 cm	– cm	2	1	Neu St.
501.639.00.1	weiß	ohne	ohne	60 cm	30 cm	– cm	53.6 cm	18.5 cm	48 cm	21 cm	– cm	2	1	Neu St.
501.639.00.8	weiß / KeraTect	ohne	ohne	60 cm	30 cm	– cm	53.6 cm	18.5 cm	48 cm	21 cm	– cm	2	1	Neu St.
501.883.00.1 *	weiß	links und rechts	sichtbar	100 cm	21 cm	21 cm	92.8 cm	18.5 cm	48 cm	21 cm	14.5 cm	4	1	Neu St.
501.883.00.8 *	weiß / KeraTect	links und rechts	sichtbar	100 cm	21 cm	21 cm	92.8 cm	18.5 cm	48 cm	21 cm	14.5 cm	4	1	Neu St.
501.640.00.1	weiß	mittig	sichtbar	65 cm	32.5 cm	– cm	58.5 cm	18 cm	48 cm	21 cm	14.5 cm	2	1	Neu St.

Art.-Nr.	Farbe / Oberfläche	Hahnl och	Überl auf	B	B1	B2	Breite Unte rschrank	H	T	T1	T2	Befestigun gspunkte	V E1	
501.640.00.8	weiß / KeraTect	mittig	sichtbar	65 cm	32.5 cm	- cm	58.5 cm	18 cm	48 cm	21 cm	14.5 cm	2	1 St.	Neu
501.641.00.1	weiß	mittig	ohne	65 cm	32.5 cm	- cm	58.5 cm	18 cm	48 cm	21 cm	14.5 cm	2	1 St.	Neu
501.641.00.8	weiß / KeraTect	mittig	ohne	65 cm	32.5 cm	- cm	58.5 cm	18 cm	48 cm	21 cm	14.5 cm	2	1 St.	Neu
501.642.00.1	weiß	ohne	sichtbar	65 cm	32.5 cm	- cm	58.5 cm	18 cm	48 cm	21 cm	- cm	2	1 St.	Neu
501.642.00.8	weiß / KeraTect	ohne	sichtbar	65 cm	32.5 cm	- cm	58.5 cm	18 cm	48 cm	21 cm	- cm	2	1 St.	Neu
501.643.00.1	weiß	ohne	ohne	65 cm	32.5 cm	- cm	58.5 cm	18 cm	48 cm	21 cm	- cm	2	1 St.	Neu
501.643.00.8	weiß / KeraTect	ohne	ohne	65 cm	32.5 cm	- cm	58.5 cm	18 cm	48 cm	21 cm	- cm	2	1 St.	Neu
501.644.00.1	weiß	mittig	sichtbar	70 cm	35 cm	- cm	63.4 cm	18.5 cm	48 cm	21 cm	14.5 cm	2	1 St.	Neu
501.644.00.8	weiß / KeraTect	mittig	sichtbar	70 cm	35 cm	- cm	63.4 cm	18.5 cm	48 cm	21 cm	14.5 cm	2	1 St.	Neu
501.645.00.1	weiß	mittig	ohne	70 cm	35 cm	- cm	63.4 cm	18.5 cm	48 cm	21 cm	14.5 cm	2	1 St.	Neu
501.645.00.8	weiß / KeraTect	mittig	ohne	70 cm	35 cm	- cm	63.4 cm	18.5 cm	48 cm	21 cm	14.5 cm	2	1 St.	Neu
501.646.00.1	weiß	ohne	sichtbar	70 cm	35 cm	- cm	63.4 cm	18.5 cm	48 cm	21 cm	- cm	2	1 St.	Neu
501.646.00.8	weiß / KeraTect	ohne	sichtbar	70 cm	35 cm	- cm	63.4 cm	18.5 cm	48 cm	21 cm	- cm	2	1 St.	Neu
501.647.00.1	weiß	ohne	ohne	70 cm	35 cm	- cm	63.4 cm	18.5 cm	48 cm	21 cm	- cm	2	1 St.	Neu
501.647.00.8	weiß / KeraTect	ohne	ohne	70 cm	35 cm	- cm	63.4 cm	18.5 cm	48 cm	21 cm	- cm	2	1 St.	Neu
501.690.00.1	weiß	mittig	sichtbar	75 cm	37.5 cm	- cm	68.2 cm	18.5 cm	48 cm	21 cm	14.5 cm	2	1 St.	Neu
501.690.00.8 *	weiß / KeraTect	mittig	sichtbar	75 cm	37.5 cm	- cm	68.2 cm	18.5 cm	48 cm	21 cm	14.5 cm	2	1 St.	Neu
501.691.00.1 *	weiß	mittig	ohne	75 cm	37.5 cm	- cm	68.2 cm	18.5 cm	48 cm	21 cm	14.5 cm	2	1 St.	Neu
501.691.00.8 *	weiß / KeraTect	mittig	ohne	75 cm	37.5 cm	- cm	68.2 cm	18.5 cm	48 cm	21 cm	14.5 cm	2	1 St.	Neu
501.692.00.1 *	weiß	ohne	sichtbar	75 cm	37.5 cm	- cm	68.2 cm	18.5 cm	48 cm	21 cm	- cm	2	1 St.	Neu
501.692.00.8 *	weiß / KeraTect	ohne	sichtbar	75 cm	37.5 cm	- cm	68.2 cm	18.5 cm	48 cm	21 cm	- cm	2	1 St.	Neu
501.693.00.1 *	weiß	ohne	ohne	75 cm	37.5 cm	- cm	68.2 cm	18.5 cm	48 cm	21 cm	- cm	2	1 St.	Neu
501.693.00.8 *	weiß / KeraTect	ohne	ohne	75 cm	37.5 cm	- cm	68.2 cm	18.5 cm	48 cm	21 cm	- cm	2	1 St.	Neu
501.698.00.1	weiß	mittig	sichtbar	85 cm	42.5 cm	17 cm	78.2 cm	18.5 cm	48 cm	21 cm	14.5 cm	4	1 St.	Neu
501.698.00.8 *	weiß / KeraTect	mittig	sichtbar	85 cm	42.5 cm	17 cm	78.2 cm	18.5 cm	48 cm	21 cm	14.5 cm	4	1 St.	Neu
501.699.00.1 *	weiß	mittig	ohne	85 cm	42.5 cm	17 cm	78.2 cm	18.5 cm	48 cm	21 cm	14.5 cm	4	1 St.	Neu

Art.-Nr.	Farbe / Oberfläche	Hahnloch	Überlauf	B	B1	B2	Breite Unterschränk	H	T	T1	T2	Befestigungspunkte	V E1
501.699.00.8	* weiß / KeraTect	mittig	ohne	85 cm	42.5 cm	17 cm	78.2 cm	18.5 cm	48 cm	21 cm	14.5 cm	4	1 Neu St.
501.700.00.1	* weiß	ohne	sichtbar	85 cm	42.5 cm	17 cm	78.2 cm	18.5 cm	48 cm	21 cm	14.5 cm	4	1 Neu St.
501.700.00.8	* weiß / KeraTect	ohne	sichtbar	85 cm	42.5 cm	17 cm	78.2 cm	18.5 cm	48 cm	21 cm	- cm	4	1 Neu St.
501.701.00.1	* weiß	ohne	ohne	85 cm	42.5 cm	17 cm	78.2 cm	18.5 cm	48 cm	21 cm	- cm	4	1 Neu St.
501.701.00.8	* weiß / KeraTect	ohne	ohne	85 cm	42.5 cm	17 cm	78.2 cm	18.5 cm	48 cm	21 cm	- cm	4	1 Neu St.
501.706.00.1	weiß	mittig	sichtbar	100 cm	50 cm	21 cm	92.8 cm	18.5 cm	48 cm	21 cm	14.5 cm	4	1 Neu St.
501.706.00.8	* weiß / KeraTect	mittig	sichtbar	100 cm	50 cm	21 cm	92.8 cm	18.5 cm	48 cm	21 cm	14.5 cm	4	1 Neu St.
501.707.00.1	* weiß	mittig	ohne	100 cm	50 cm	21 cm	92.8 cm	18.5 cm	48 cm	21 cm	14.5 cm	4	1 Neu St.
501.707.00.8	* weiß / KeraTect	mittig	ohne	100 cm	50 cm	21 cm	92.8 cm	18.5 cm	48 cm	21 cm	14.5 cm	4	1 Neu St.
501.708.00.1	* weiß	ohne	sichtbar	100 cm	50 cm	21 cm	92.8 cm	18.5 cm	48 cm	21 cm	14.5 cm	4	1 Neu St.
501.708.00.8	* weiß / KeraTect	ohne	sichtbar	100 cm	50 cm	21 cm	92.8 cm	18.5 cm	48 cm	21 cm	- cm	4	1 Neu St.
501.709.00.1	* weiß	ohne	ohne	100 cm	50 cm	21 cm	92.8 cm	18.5 cm	48 cm	21 cm	- cm	4	1 Neu St.
501.709.00.8	* weiß / KeraTect	ohne	ohne	100 cm	50 cm	21 cm	92.8 cm	18.5 cm	48 cm	21 cm	- cm	4	1 Neu St.

\* Auftragsbezogene Produktion

### Zubehör

- Geberit Tauchrohrgeruchsverschluss für Waschbecken, Abgang horizontal
- Geberit Tauchrohrgeruchsverschluss für Waschbecken, Raumsparmodell, Abgang horizontal
- Geberit Ablaufventil mit freiem Auslauf und Ventilabdeckung
- Geberit Ablaufventil mit freiem Auslauf, Sieb



- Bei den Waschtischen 55, 60 und 65 cm ohne Überlauf, ist der Überlaufkanal komplett geschlossen