

# WimTec® MULTI

**Nachrüstset**





Matt chrom




Weiß

 **Berührungslose Auslösung**  
für eine komfortable und hygienische Bedienung.

 **Bedarfsabhängige Vorspülung**  
Durch das Benetzen des Urinals wird das Ausspülen des Urins verbessert.

 **Einstellbare Hauptspülung**  
Die Spüldauer kann exakt auf die Urinalkeramik abgestimmt werden.

 **Intelligente Freispül-Automatik**  
Um das mikrobielle Wachstum zu hemmen, erfolgt nach Ablauf des Spülintervalls eine automatische Stagnationsfreispülung. Zusätzlich wird der Geruchsverschluss wieder hergestellt.

## Technische Daten:

### ⚡ WimTec MULTI - 230 V:

Betriebsspannung: 230 V 50 Hz

Leistungsaufnahme: ca. 3 VA

### 📄 WimTec MULTI - 9 V:

Batterie: 9 V Alkali 6LR22 oder 6LF22

Batterielebensdauer: 9 V Alkali – ca. 100.000 Auslösungen (max. 2 Jahre)

Ansprechbereich: 30 cm bis 70 cm einstellbar

Vorspülung: 1 s nach 5 min Nichtbenutzung

Hauptspülung: 1 s bis 15 s einstellbar

Fließdruck: 0,05 bis 0,5 MPa (0,5 bis 5 bar)

Statischer Druck: max. 0,8 MPa (8 bar)

Durchflussmenge: gemäß EN 15091

Wasseranschluss: R 1/2" IG

Wasserabgang: R 1/2" AG

Freispül-Automatik: aktivierbar

- Spülintervall: 24 h nach letzter Nutzung

- Spüldauer: wie Hauptspülung

### Abmessungen:

Frontplatte: B x H: 173 x 217 mm

### Werkstoff:

Frontplatte: Kunststoff

Bezeichnung	Oberfläche	Art.Nr.
-------------	------------	---------

### ⚡ WimTec MULTI - 230 V

Berührungslose Einzelurinalsteuerung für Netzbetrieb.

**Lieferumfang:** Elektronikplatte mit integriertem Sicherheitstrafo, Montagerahmen, Magnetventil, **ohne Rohbauset.**

Matt chrom 100 211

Weiß 100 204

### 📄 WimTec MULTI - 9 V

Berührungslose Einzelurinalsteuerung für Batteriebetrieb.

**Lieferumfang:** Elektronikplatte, Batteriemodul inkl. 9 V Batterie, Montagerahmen, Magnetventil, **ohne Rohbauset.**

Matt chrom 100 426

Weiß 100 419

Zubehör und Ersatzteile siehe ab Seite 222.