
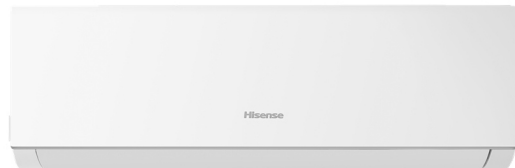


Hisense Single Split Wandgerät 5,0kW

New Comfort



Die gezeigten Bilder dienen als Referenz, das tatsächliche Produkt kann abweichen

R-32

Set		DJ50	
Nennkühlleistung (min - max)		kW	5,00 (1,00 - 6,00)
Nennheizleistung (min - max)		kW	5,60 (1,60 - 6,20)
Effizienzklasse	Kühlen	A+++ bis D	A++
	Heizen	A+++ bis D	A+
SEER			6,25
SCOP			4,02
Jahresenergieverbrauch (ErP)	Kühlen	kWh/a	287
	Heizen	kWh/a	1.645
Nennleistungsaufnahme	Kühlen	kW	1,54
	Heizen	kW	1,55
Nennstrom	Kühlen	A	6,80
	Heizen	A	7,00
Inneneinheit		DJ50XA0BG	
Luftvolumenstrom		m ³ /h	1.000
Schalldruckpegel ¹	5 - stufig	dB(A)	19 - 46
Schalleistungspegel ¹		db(A)	60
Entfeuchtungsrate		l/h	2,0
Abmessungen	H x B x T	mm	315 x 915 x 229
Gewicht		kg	12,0

Hisense Single Split Wandgerät 5,0kW

New Comfort

Außeneinheit				DJ50XA0BW
Einsatzgrenze Außentemperatur	Kühlen		°C	-15 / 45
	Heizen		°C	-15 / 24
Luftvolumenstrom			m ³ /h	2.700
Schalldruckpegel ¹			dB(A)	56
Schalleistungspegel ¹		max	dB(A)	65
Abmessungen		H x B x T	mm	585 x 810 x 280
Gewicht			kg	38,0
Montage				
Rohrleitungsanschlüsse		Flüssig	mm (Zoll)	6,35 (1/4)
		Gas	mm (Zoll)	12,7 (1/2)
		Kondensat	mm	16
Rohrleitungslänge	Länge AE-IE	max	m	20
	Länge AE-IE	min	m	3
	Höhe AE-IE	max	m	15
Kältemittel R32	Werksfüllung / tCO ₂ -Äquivalent		kg / tCO ₂ e	1,20 0,810
	vorgefüllt bis		m	5
	Nachfüllmenge		g/m	20
Spannungsversorgung		über das Außengerät	V / Ph / Hz	230 / 1 / 50
Elektroleitung ²	Zuleitung	AE	Anz. X mm ²	3 x 2,5
	Steuerleitung	AE-IE	Anz. X mm ²	5 x 1,5
Absicherung ²	träge	max	A	16

¹Die in der Tabelle für den Geräuschpegel angegebenen Werte beschreiben die Schallpegel in einem reflexionsarmen Raum

²Die Dimensionierung der Elektroleitung und der Absicherung muss den jeweiligen örtlichen und nationalen gesetzlichen Vorschriften entsprechen

Anmerkungen:

Dieses Produkt enthält fluorierte Treibhausgase (R32)

Spezifikationen, Design und Features können ohne vorherige Ankündigung geändert werden

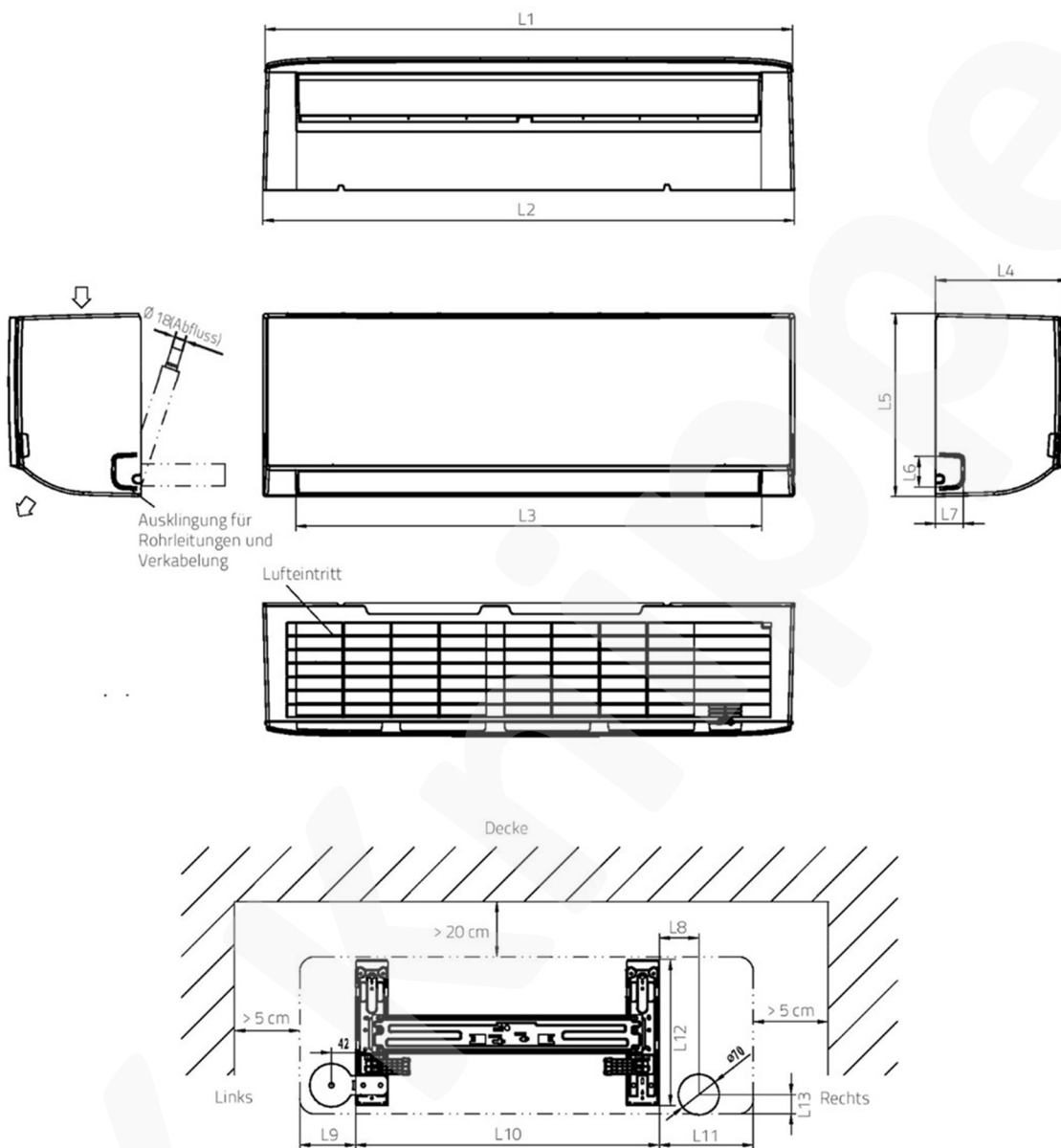
Alle Angaben sind Werksangaben, IPK Knippel GmbH übernimmt keine Garantie auf Richtigkeit

Irrtümer vorbehalten

Maßzeichnung Innengerät DJ50XA0BG

Abmessungen: (in mm)

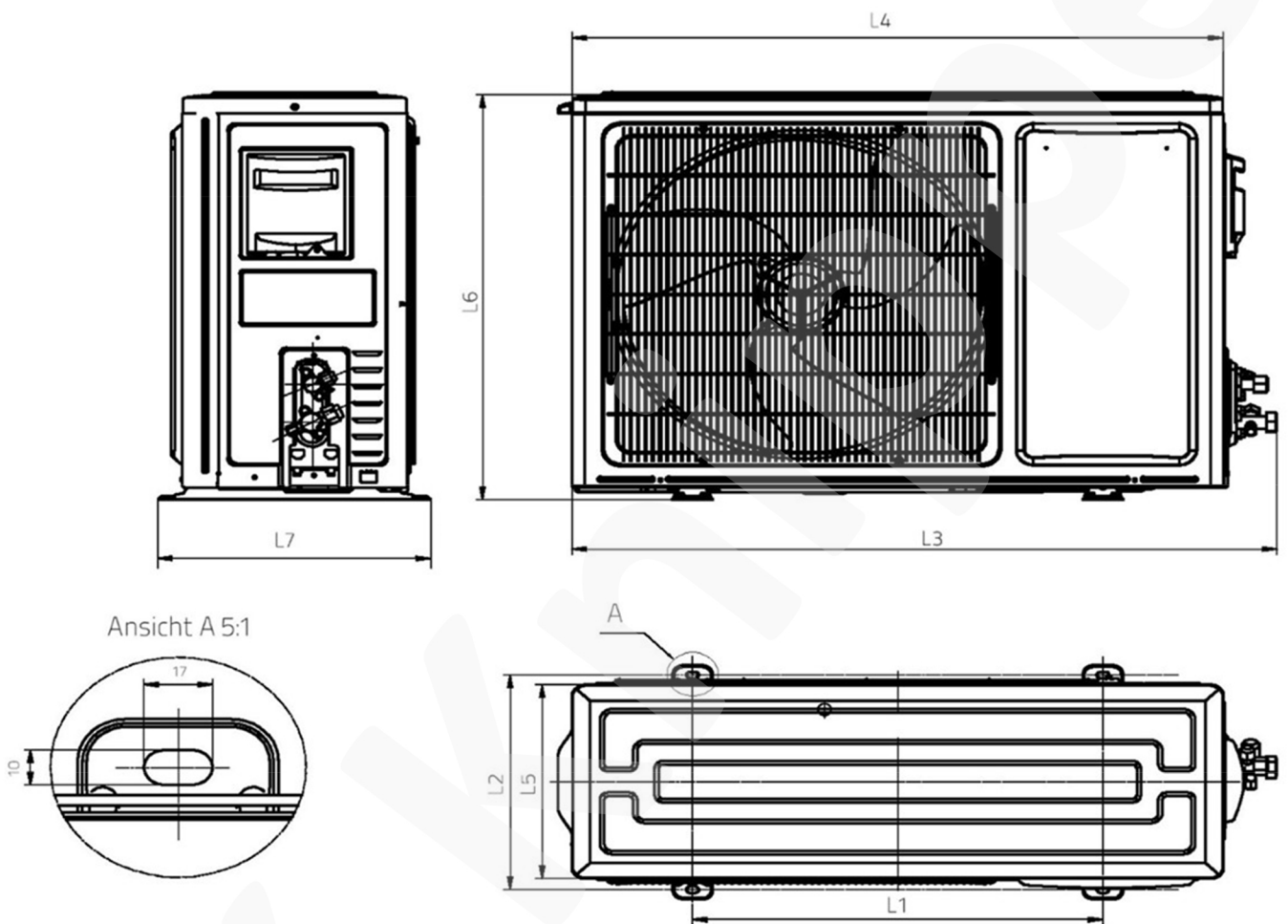
Wandgerät NEW Comfort



Modell	L1 (mm)	L2 (mm)	L3 (mm)	L4 (mm)	L5 (mm)	L6 (mm)	L7 (mm)
DJ25VE0BG	807	815	721	210	275	46	55
DJ35VE0BG	807	815	721	210	275	46	55
DJ50XA0BG	907	915	801	228	315	53	47
DJ70BB0CG	1078	1085	970	228	315	53	47

Modell	L8 (mm)	L9 (mm)	L10 (mm)	L11 (mm)	L12 (mm)	L13 (mm)
DJ25VE0BG	68	79	592	144	257	33
DJ35VE0BG	68	79	592	144	257	33
DJ50XA0BG	137	100	629	185	306	40
DJ70BB0CG	170	218	629	233	306	40

Maßzeichnung Außengerät DJ50XA0BW



Modell	L1 (mm)	L2 (mm)	L3 (mm)	L4 (mm)	L5 (mm)	L6 (mm)	L7 (mm)
DJ25VE0BW	443	264	776	715	240	486	290
DJ35VE0BW	443	264	776	715	240	486	290
DJ50XA0BW	510	310	865	810	280	585	350
DJ70BB0CW	542	341	935	860	310	667	368