

# LG MULTI SPLIT

## PERFEKTE LÖSUNG FÜR MEHRERE RÄUME

















**Energieeffizienz | Extreme Haltbarkeit | Komfort**

Das LG Multi-Split-System bietet leistungsstarkes, effizientes Kühlen und Heizen mit zwei, drei, vier oder bis zu neun Innengeräten, die mit einem einzigen Außengerät betrieben werden. Die fortschrittliche Inverter-Technologie von LG bringt eine starke Leistung bei geringerem Energieverbrauch und benötigt weniger Platz als die Installation einzelner Single-Split-Systeme. Eine Vielzahl eleganter Inneneinheiten, die zu jedem Dekor passen und in verschiedenen Leistungsstufen welche für jede Raumgröße erhältlich sind. Die Installation ist einfach und bietet verschiedene komfortable Funktionen für eine einfache Wartung.








# LG MULTI SPLIT INNENEINHEITEN

Design	Serie	Modell	Fern- bedienung	Kühlen / Heizen	Schalldruck Kühlen L/ M/H dB(A)	Abmessungen HxBxT (mm)	Gewicht (kg)		
 inklusive Infrarot-Fernbedienung	ARTCOOL Gallery	MA09R.NF1	2,6 / 2,9	27 / 32 / 38	600 x 600 x 145	15,0	15,0		
		MA12R.NF1	3,5 / 3,9	32 / 38 / 44					
 inklusive Infrarot-Fernbedienung	Air Purification	AP09RT.NSJ*	2,5 / 3,3	27 / 35 / 42	348 x 857 x 189	9,5	9,5		
		AP12RT.NSJ*	3,5 / 4,0	27 / 35 / 42					
 inklusive Infrarot-Fernbedienung	Deluxe	DM07RH.NSJ*	2,1 / 2,3	26 / 31 / 35	308 x 837 x 189	8,3	8,3		
		DC09RH.NSJ	2,5 / 3,2	27 / 32 / 36					
		DC12RH.NSJ	3,5 / 4,0	29 / 34 / 38					
		 inklusive Infrarot-Fernbedienung	Deluxe	DC18RH.NSK	5,0 / 5,8	34 / 38 / 44	345 x 998 x 210	12,0	12,0
				DC24RH.NSK	6,6 / 7,5	36 / 42 / 47			
 inklusive Infrarot-Fernbedienung	Standard Plus	PM05SP.NSJ	1,5 / 1,6	27 / 31 / 34	308 x 837 x 189	7,4	7,4		
		PM07SP.NSJ	2,1 / 2,3	27 / 32 / 35					
		PC09SQ.NSJ	2,5 / 3,2	27 / 33 / 36					
		 inklusive Infrarot-Fernbedienung	Standard Plus	PC12SQ.NSJ	3,5 / 3,8	27 / 35 / 40	345 x 998 x 210	8,7	8,7
				PM15SP.NSJ	4,2 / 5,4	29 / 36 / 41			
				PC18SQ.NSK	5,0 / 5,8	35 / 38 / 44			
				PC24SQ.NSK	6,6 / 7,5	36 / 41 / 46			
 inklusive Infrarot-Fernbedienung	ARTCOOL Mirror	AM07BH.NSJ*	2,1 / 2,3	27 / 32 / 35	308 x 837 x 192	9,1	9,1		
		AC09BH.NSJ	2,5 / 3,2	27 / 33 / 36					
		AC12BH.NSJ	3,5 / 3,8	27 / 35 / 40					
		 inklusive Infrarot-Fernbedienung	ARTCOOL Mirror	AC18BH.NSK	5,0 / 5,8	35 / 38 / 44	345 x 998 x 212	12,8	12,8
				AC24BH.NSK	6,6 / 7,5	36 / 41 / 46			
 Kabelfernbedienung inkludiert*	4-Wege Decken-kassetten	MT06R.NRO**	1,5 / 1,6	24 / 27 / 31	214 x 570 x 570	14	14		
		PT-QAGWO							
		MT08R.NRO**	2,1 / 2,3	24 / 27 / 31					
		PT-QAGWO							
 Kabelfernbedienung inkludiert*	4-Wege Decken-kassetten	CT09FNRO	2,6 / 2,9	30 / 33 / 36	214 x 570 x 570	14	14		
		PT-QAGWO							
		CT12FNRO	3,5 / 3,9	32 / 35 / 38					
		PT-QAGWO							
		 Kabelfernbedienung inkludiert*	4-Wege Decken-kassetten	CT18FNQO	5,3 / 5,8	36 / 39 / 41	256 x 570 x 570	14,3	14,3
				PT-QAGWO					
				CT24FNBO	6,7 / 7,5	34 / 36 / 38			
PT-AAGWO									
 Kabelfernbedienung inkludiert*	1-Weg Decken-kassetten	MT09R.NU1**	2,6 / 2,9	36 / 34 / 32	132 x 860 x 450	4,4	4,4		
		PT-UAHWO							
		MT11R.NU1**	3,5 / 3,9	37 / 36 / 33					
		PT-UAHWO							
 Kabelfernbedienung inkludiert*	Kanalgeräte mit niedriger Pressung	CL09FN50	2,6 / 2,9	27 / 28 / 31	190 x 900 x 700	24	24		
		CL12FN50	3,5 / 3,9	27 / 28 / 31					
		CL18FN60	5,3 / 5,8	31 / 34 / 36					
		 Kabelfernbedienung inkludiert*	Kanalgeräte mit niedriger Pressung	CL24FN30	7,0 / 7,7	32 / 35 / 39	190 x 1100 x 700	27	27
 Kabelfernbedienung inkludiert*	Kanalgeräte mit hoher Pressung			CM18FN10	5,3 / 5,8	30 / 32 / 34	270 x 900 x 700	26,5	26,5
		CM24FN10	7,0 / 7,7	32 / 34 / 35					

Hinweis: \* ab Juli 2021 verfügbar

\*\*Bei den Typen MT06R.NRO, MT08R.NRO, MT09R.NU1 und MT11R.NU1 ist eine Kabelfernbedienung inkludiert, bei den Typen CT09FNRO, CT12FNRO, CT18FNQO und CT24FNBO ist diese separat zu erwerben.

Design	Modell	Max. IE	Phase	Kühlen / Heizen	Kombination IE Kühlen / Heizen	SEER / SCOP	Energie-label	Schalldruck Kühl./Heiz.	Abmessungen HxBxT (mm)	Gewicht (kg)
	MU2R15.ULO	2	1~	4,1 / 4,7	0,88-4,72 / 0,97-5,39	8,5 / 4,20	A+++ / A+	48 / 51	545 x 770 x 288	36
	MU2R17.ULO			4,7 / 5,3	0,88-5,39 / 0,97-5,69	7,8 / 4,20	A++ / A+	48 / 51		
	MU3R19.U21	3		5,3 / 6,3	1,06-6,33 / 1,17-7,33	8,5 / 4,40	A+++ / A+	48 / 53	650 x 870 x 330	46
	MU3R21.U21			6,2 / 7,0	1,06-7,33 / 1,17-7,80	8,5 / 4,40	A+++ / A+	49 / 54		
	MU4R25.U21			7,0 / 8,1	1,06-8,5 / 1,17-9,09	8,0 / 4,4	A++ / A+	50 / 54		
	MU4R27.U40	4		7,9 / 9,1	1,32-9,5 / 1,47-10,6	8,0 / 4,2	A++ / A+	50 / 54	834 x 950 x 330	60,7
	MU5R30.U40	5		8,8 / 10,1	1,32-10,6 / 1,47-12,1	8,2 / 4,2	A++ / A+	50 / 54		



## LG ThinQ™

